

**D** **Mauerwerkimitat**  
**THE WALL**


**BRICK**  
Art. 4971-  
**ROCK**  
Art. 4972-

**F** **Imitation mur**  
**THE WALL**

**BRICK**  
Réf. 4971-  
**ROCK**  
Réf. 4972-

**E** **Faux Wall Covering**  
**THE WALL**

**BRICK**  
Art. 4971-  
**ROCK**  
Art. 4972-



Bitte beachten:  
In der Darstellung der Muster als PDF-Datei kann es technisch bedingt zu Farbabweichungen kommen.

Attention!  
Photos non contractuelles.

Please note:  
Photos of samples shown in pdf-file may vary slightly in colour due to technical reasons.



## THE WALL

Ob bei Bühnenbauten am Theater, im Eventbereich, beim Filmset, bei Messebauten oder für stilvolles und wandelbares Ambiente in Locations – die Einsatzmöglichkeiten für unser Produkt entwickeln sich durch Ihre Ideen.

Unsere außergewöhnliche Oberflächenverkleidung für jede Art von Dekorationsbauten zeichnet sich aus durch:

- Eine extrem realistische Optik.
- Schnelle und einfache Montage.
- Wiederverwendbarkeit.
- Schwerentflammbar nach DIN 4102 B1.
- Geringer Wiederholungseffekt der Struktur durch verschiedene Varianten.

## Ausführungen

### Modell **BRICK**

Art.-Nr. 4971 1170  
Mauerwerkimitat Ziegelstein.  
Erhältlich in zwei Varianten.  
Verpackungseinheiten:  
4 Stück oder 50 Stück.

### Modell **ROCK**

Art.-Nr. 4972 1170  
Mauerwerkimitat Bruchstein.  
Erhältlich in vier Varianten.  
Verpackungseinheiten:  
4 Stück oder 80 Stück.

Bitte beachten: Wir liefern nur in ganzen Verpackungseinheiten.

## Varianten

Modell **BRICK** ist in zwei unterschiedlichen Varianten, Modell **ROCK** in vier Varianten erhältlich. Dies bedeutet, dass die einzelnen Platten in Ihrer Gestaltung leicht voneinander abweichen, um einem Wiederholungseffekt entgegen zu wirken. Die Varianten werden automatisch auf die bestellte Menge verteilt. Eine gezielte Bestellung einer bestimmten Variante ist nicht möglich.

## Technische Daten

Material: Silbergraues Neopor (EPS)  
Maße: 1162 x 968 mm (B x H)  
Gewicht: ca. 800 g pro Stück

## Einsatzbereich

THE WALL ist für jegliche Wand- und Deckenflächen im Innenbereich geeignet, im Außenbereich allerdings nur bedingt einsetzbar (siehe Hinweis: Einsatz im Außenbereich).

Die Platten dürfen nicht in unmittelbarer Nähe von Hitzequellen montiert werden.

## THE WALL

Le champ des applications pour notre nouveau produit THE WALL est large : on l'intègre facilement dans des décors de théâtre ou de TV, mais aussi dans un stand de salon ou une vitrine d'exposition - partout, où on veut imiter un mur d'une manière simple et réaliste.

Les points forts de nos panneaux sont les suivants :

- Photoréalisme étonnant.
- Montage simple et rapide.
- Réutilisation possible.
- Non-inflammable selon norme DIN 4102 B1.
- Mélange de plusieurs variantes réduisant ainsi l'effet de répétitivité de la structure.

## Modèles

### Modèle **BRICK**

Réf. 4971 1170  
Imitation d'un mur en brique.  
Mélange de deux variantes.  
Conditionnement :  
4 panneaux ou 50 panneaux.

### Modèle **ROCK**

Réf. 4972 1170  
Imitation d'un mur en moellons.  
Mélange de quatre variantes.  
Conditionnement :  
4 panneaux ou 80 panneaux.

Nota : nous ne livrons que par lots entiers.

## Variantes

Le modèle **BRICK** est fabriqué en deux variantes, le modèle **ROCK** en quatre variantes. Dans le but de réduire l'effet de répétitivité, les variantes respectives des deux modèles diffèrent légèrement dans leur aspect et leur structure. Les différentes variantes sont équitablement distribuées parmi les lots commandés. L'achat d'une seule variante n'est pas possible.

## Données techniques

Composition : neopor (EPS) gris  
Dimensions : 1162 x 968 mm (LxH)  
Poids : env. 800 g par panneau

## Affectations

THE WALL a été conçu pour une utilisation intérieure ; une utilisation extérieure est envisageable sous réserve (voir notice ci-après).  
Ne pas monter les panneaux à proximité d'une source de chaleur.

## THE WALL

One product for numerous applications:  
THE WALL is the creative solution for stage design, film sets, events and trade shows – The faux wall covering that makes your ideas come true.

The new faux wall covering features:

- Outstanding realistic appearance.
- Quick and easy mounting.
- Reusable panels.
- Flame retardant according to DIN 4102 B1.
- Different product versions allow the creation of a versatile pattern/look.

## Models

### Model **BRICK**

Art. No. 4971 1170  
Brick wall look.  
Available in two pattern versions.  
Package size:  
4 or 50 pieces.

### Model **ROCK**

Art. No. 4972 1170  
Quarry stone look.  
Available in 4 pattern versions.  
Package size:  
4 or 80 pieces.

Please note: sold in full packages only.

## Pattern Versions

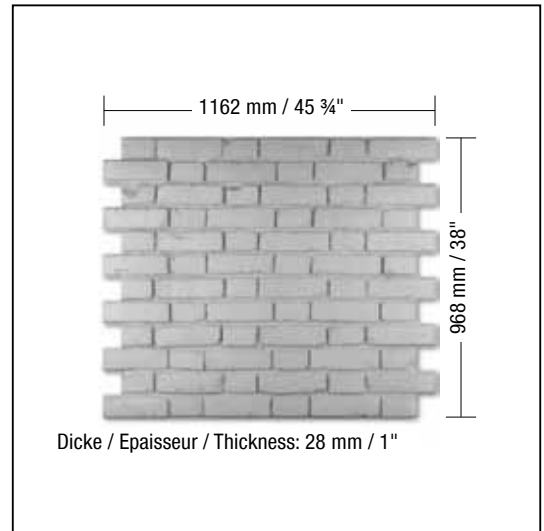
Model **BRICK** is available in two different patterns; model **ROCK** in 4 different pattern versions. The slightly different versions allow creating a versatile, large pattern area. The different pattern versions are automatically distributed throughout the ordered packages. It is not possible to order a specific pattern version.

## Technical Data

Material: silver-grey Neopor (EPS)  
Dimensions: 1162 x 968 mm (45 3/4" x 38")  
Weight: approx. 800 g/panel (1.7 lbs/panel)

## Applications

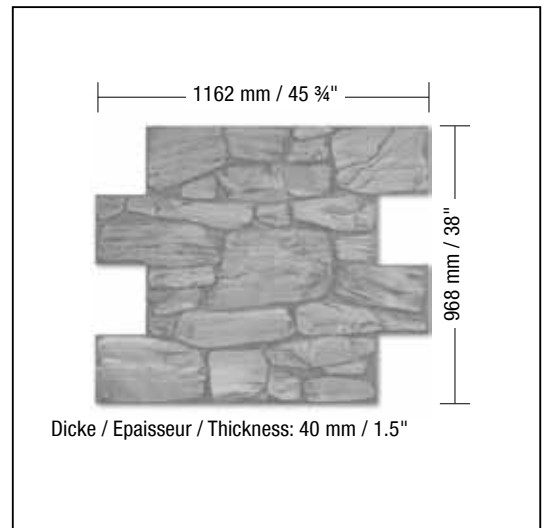
THE WALL is particularly suitable for indoor walls and ceilings. Exterior use is limited (see Outdoor Applications).  
Do not install the wall covering panels close to heat sources.



BRICK: Grundplatte / panneau brut / Wall Panel



BRICK: Farbbeispiel / exemple d'un panneau peint / Color Sample



ROCK: Grundplatte / panneau brut / Wall Panel



ROCK: Farbbeispiel / exemple d'un panneau peint / Color Sample

## Montage / Gestaltung

Die Arbeitsfläche muss tragfähig und möglichst staubfrei sein. Für naturgetreues Design können die unterschiedlichen Varianten versetzt, geteilt oder gestürzt werden. Zur Gestaltung von Ecken oder Bögen, die Platten im 45° Winkel schneiden oder einzelne Steine heraustrennen. Anschließend mit Montageschaum auffüllen. Zum Abdichten der Fugen empfehlen wir Acrylmasse.

## Montagematerial

Zur Montage können Dispersionskleber, PU-Kleber und Mineralische Kleber (Bau- oder Rollenkleber) verwendet werden. Wichtig: Hierbei ist zu beachten, dass der Klebstoff für Polystyrol und den entsprechenden Untergrund geeignet sein muss. Bitte das Produktdatenblatt des Klebers beachten. Andere, temporäre Befestigungen z.B. mit Klettband oder Doppelklebeband sind möglich.

## Einsatz im Außenbereich

Um die Oberfläche im Außenbereich und in Bereichen stärkerer Abnutzung gegen äußere, mechanische und wetterbedingte Einflüsse zu schützen, empfehlen wir folgende Behandlung der Platten:

- Plattenstöße miteinander verkleben.
- Unterbeschichtung mit einem Streichvlies oder faserverstärktem Rissgrund versehen.

Wir empfehlen z.B. folgende Produkte der Firma Caparol: Vorbehandlung mit FibroSil, Überarbeitung mit AmphiSilan (hoch wasserabweisend).

## Farbgestaltung

Individuelle Farbgestaltung mit allen Lösungsmittelfreien, handelsüblichen Innenwand- und Fassadenfarben, z.B.:

- Dispersionsfarben
- Latexfarben
- Silikatfarben
- Silikonharzfarben

## Information

Fehler, technische Änderungen und Irrtümer vorbehalten. (Stand 05/2009)

Der Inhalt dieser Farbkarte entspricht dem Stand zum Zeitpunkt des Drucks. Aktuellste Angaben entnehmen Sie bitte den entsprechenden Datenblättern auf unserer Internetseite.

## Pose des panneaux

Le support utilisé doit être solide, sec et non poussiéreux. Afin d'obtenir un aspect global au plus réaliste, on peut poser les différentes variantes en quinconce et/ou en inversé. Pour réaliser des angles ou des arcs, on peut couper les panneaux en oblique ou découper des pierres isolées. Les lacunes ainsi créées seront remplies avec de la mousse PU. On obtient des joints étanches, en utilisant du mastic acrylique.

## Collage des panneaux

Utiliser des colles à dispersion, des colles PU, ou des colles à base minérale. Nota : Utiliser une colle adaptée au polystyrol et à la surface choisie. Suivre les indications de la fiche technique du produit. On peut fixer les panneaux provisoirement par exemple à l'aide d'un adhésif double-face.

## Utilisation à l'extérieur

Afin d'obtenir une meilleure protection des panneaux par rapport à l'abrasion et aux influences météorologiques, nous vous conseillons le traitement suivant :

- Coller les joints des panneaux.
- Avant de coller les panneaux sur le support prévu, traiter celui-ci par la pose d'une couche de non-tissé.

A titre d'exemple, nous conseillons les produits suivants de la société Caparol : traitement avec le produit „FibroSil“, deuxième traitement avec le produit AmphiSilan (hautement hydrofuge).

## Peinture des panneaux

Possibilité de peindre les panneaux bruts selon vos besoins / projets avec tout type de peinture sans solvant chimique vendu dans le commerce spécialisé, par ex. :

- Peinture diluée à l'eau
- Peinture latexée
- Peinture à base de silicate
- Peinture à base de résines de silicone

## Information

Sous réserve d'erreurs et de modifications techniques. (Edition 05/2009)

Les informations contenues dans ce nuancier sont valables à la date de l'impression. Pour les mises à jour, consulter notre site internet.

## Installation / Design

The work surface must be stable and dust-free. For a realistic design, the different panel versions can be staggered, cut or turned up side down. To design corners or arches, cut the panels at a 45° angle or cut out single stones and fill with Polyurethane foam. For grout sealing, we recommend an acrylic sealant.

## Installation Accessories

The decorative wall covering panels can be attached with a Polystyrene compatible adhesive. Panel attachment is also possible via Velcro or double-sided tape.

## Outdoor Applications

To protect the panel surface from erosion and fading, the following is recommended:

- Glue the panels edge to edge.
- Use an undercoat or a primer coat.

## Scenic Treatment

Individual scenic treatment with solvent free standard wall or exterior paint such as:

- Emulsion paint
- Latex paint
- Silicate paint
- Silicone resin paint

## Information

All information subject to change or technical modification without notice. (Updated 05/2009)

All information and color specifications are valid at the time of printing. For latest product details please see the respective online data sheet.



1



2



3



4



5



6

- 1 Filmset / décor / Film Set „Wilhelm Tell“
- 2 Bühnenbild / décor / Stage Design „Anke Late Night“
- 3 Filmset / décor / Film Set „Buddenbrocks“
- 4 Messebau / stand salon / Trade Show Booth
- 5 Bühnenbild / décor / Stage Design „Hape Kerkeling“
- 6 Filmset / décor / Film Set „Störtebeker“

Gerriets GmbH  
 Im Kirchenhürstle 5-7  
 D-79224 Umkirch  
 ☎ +49 7665 960-0  
 ☎ +49 7665 960-125  
 info@gerriets.com

Gerriets S. A. R. L.  
 Rue du Pourquoi Pas  
 F-68600 Volgelsheim  
 ☎ +33 3 89 22 70 22  
 ☎ +33 3 89 22 70 50  
 gerriets@gerriets.com

Gerriets International Inc.  
 130 Winterwood Avenue  
 Ewing NJ 08638, USA  
 ☎ +1 609 758-9121  
 ☎ +1 609 758-9596  
 mail@gi-info.com

Gerriets Great Britain Ltd.  
 18 Verney Road  
 London SE16 3DH, UK  
 ☎ +44 20 7639 7704  
 ☎ +44 20 7732 5760  
 general@gerriets.co.uk

Gerriets Handel GmbH  
 Gorskistraße 8  
 A-1230 Wien  
 ☎ +43 1 6000 600-0  
 ☎ +43 1 6032 585  
 verkauf@gerriets.at

Gerriets España S. L.  
 Pol. Ind. Arroyo Buzanca  
 Avda. de Las Moreras  
 Sector S-19 B, Naves 1-2-3  
 E-28350 Ciempozuelos, Madrid  
 ☎ +34 91 134 5022  
 ☎ +34 91 134 5084  
 gerriets.spain@gmail.com

Gerriets Italia  
 Risam for show  
 Viale Spagna 150 / B  
 I-20093 Cologno Monzese (MI)  
 ☎ +39 02 2532 113  
 ☎ +39 02 2532 130  
 info@risamforshow.com

Gerriets Belgique  
 Distribué par :  
 Gerriets S. A. R. L.  
 Rue du Pourquoi Pas  
 F-68600 Volgelsheim  
 ☎ +33 3 89 22 70 22  
 ☎ +33 3 89 22 70 50  
 gerriets@gerriets.com

Gerriets Nederland  
 Anthony Fokkerweg 3  
 NL-1059 CM Amsterdam  
 ☎ +31 20-40 82 553  
 ☎ +31 20-40 82 662  
 info@gerriets.nl

Gerriets Greece  
 info@gerriets.gr  
 www.gerriets.gr

Gerriets Turkey  
 Benart Ses Isik-ASC Is Merkezi  
 Mahmut Sevket Pasa Mahallesi  
 Piyale Pasa Bulvari  
 Baran Sk No: 4 Kat: 3 Zemin Kat  
 TR-34384 Okmeydani-Sisli-Istanbul  
 ☎ +90 212 254 33 43  
 ☎ +90 212 254 33 53  
 benart@benart.net

Gerriets Korea  
 4F 449-4 Seongnae-dong  
 Gangdong-gu, Seoul  
 Korea 134-030  
 ☎ +82 2 477 7713  
 ☎ +82 2 477 1490  
 info@gerriets.co.kr

www.gerriets.com

